

# Communiquez rapidement avec les autres

## Communiquez instantanément

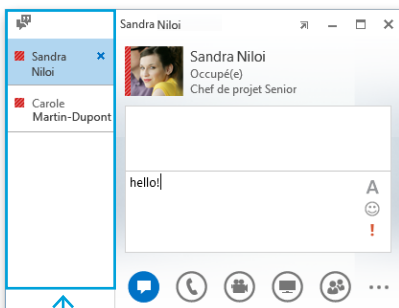
Vous avez besoin de poser une question à un collaborateur ?

**Double-cliquez** sur le nom de la personne, une fenêtre de conversation s'ouvre.

### Astuce !

Avec LYNC 2013, retrouvez les conversations avec différentes personnes dans **une seule fenêtre de conversation**.

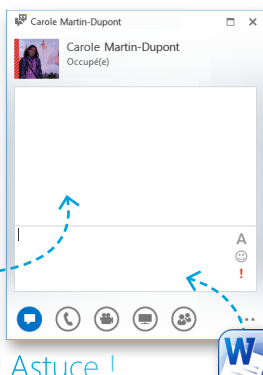
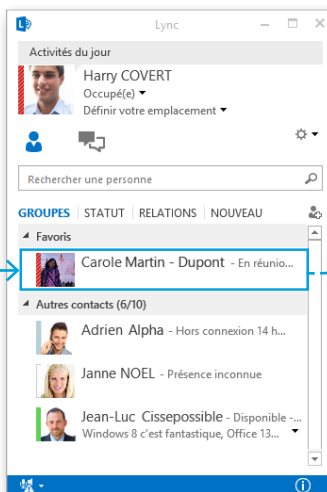
Sélectionnez la conversation dans le volet de gauche.



## Echangez rapidement avec plusieurs collègues

Vous souhaitez discuter rapidement autour d'un sujet ?

Après avoir initié une conversation, ajoutez d'autres participants en sélectionnant leur nom puis en les glissant dans la fenêtre de conversation.




### Astuce !

Vous pouvez partager des fichiers lourds en les glissant simplement dans la fenêtre de conversation.

## Passez un appel en un clic

Votre échange nécessite une discussion plus approfondie ? Lync vous permet de passer un appel en un clic.

Cliquez sur  pour transformer votre conversation instantanée en appel.

Votre statut change alors et passe à

**En communication.**

