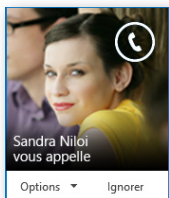
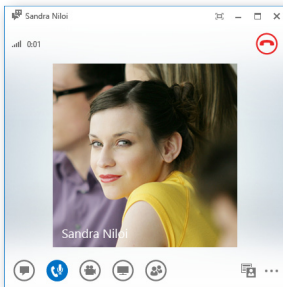


# Gérez vos appels entrants

## Répondez à un appel




Pour **répondre**, cliquez sur le téléphone.





Pour **raccrocher**, cliquez sur le téléphone rouge.

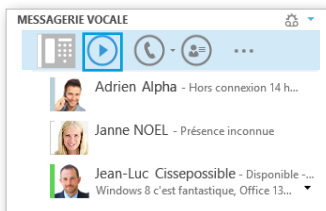
## Consultez vos appels manqués

Cliquez sur  dans votre barre de menu pour afficher la liste de vos conversations.




## Consultez votre boîte vocale

Dans la barre de menu, cliquez sur . Vos messages vocaux apparaissent en bas de la fenêtre. Survolez le nom de la personne. Cliquez sur  pour l'écouter.



## Transférez l'appel vers une autre personne

Cliquez sur  pour ouvrir les autres options de l'appel.



Dans la fenêtre qui s'ouvre, cliquez sur **TRANSFÉRER L'APPEL**.

Sélectionnez la personne et cliquez sur **OK**.

