

LE **MANUEL** DES ENTRETIENS DE **MOTIVATION**

Vos talents

IKIGAI

Ce que vous aimez faire
Ce dont
le monde
a besoin

Écoles de **COMMERCE**
et de **MANAGEMENT**
Bac +2 à Bac +5



Monsieur
ÉCOLES de
COMMERCE

Ce pourquoi
vous pouvez être payé

ÉDITION 2020

J. PINTO & A. SÉVIGNÉ

ADMISSIONS PARALLÈLES



Le MANUEL des ENTRETIENS de MOTIVATION

ADMISSIONS PARALLÈLES

Concours aux écoles de commerce - Édition 2020

Joachim PINTO & Arnaud SÉVIGNÉ

Écoles de **COMMERCE**
et de **MANAGEMENT**
Bac +2 à Bac +5

LES MANUELS DE RÉFÉRENCE

Le MANUEL des ENTRETIENS de MOTIVATION

ADMISSIONS PARALLÈLES

Concours aux écoles de commerce - Édition 2020

Joachim PINTO & Arnaud SÉVIGNÉ

Écoles de **COMMERCE**
et de **MANAGEMENT**

Bac +2 à Bac +5



ISBN 9782340-054141
©Ellipses Édition Marketing S.A., 2020
32, rue Bague 75740 Paris cedex 15



Le Code de la propriété intellectuelle n'autorisant, aux termes de l'article L. 122-5.2° et 3°a), d'une part, que les « copies ou reproductions strictement réservées à l'usage privé du copiste et non destinées à une utilisation collective », et d'autre part, que les analyses et les courtes citations dans un but d'exemple et d'illustration, « toute représentation ou reproduction intégrale ou partielle faite sans le consentement de l'auteur ou de ses ayants droit ou ayants cause est illicite » (art. L. 122-4).

Cette représentation ou reproduction, par quelque procédé que ce soit constituerait une contrefaçon sanctionnée par les articles L. 335-2 et suivants du Code de la propriété intellectuelle.

www.editions-ellipses.fr

Table des matières

| | |
|--|----|
| Les 7 avantages de ce livre | 8 |
| Les auteurs du livre : Joachim Pinto & Arnaud Sévigné..... | 10 |

PLANNINGS DE PRÉPARATION (SELON LES ÉCOLES VISÉES)

| | |
|------------------------------------|----|
| Votre profil de candidat | 12 |
| Planning de préparation n° 1 | 14 |
| Planning de préparation n° 8 | 15 |

INTRODUCTION

| | |
|--|----|
| 1. Les coefficients des entretiens de motivation par école | 18 |
| 2. Votre « Tour de France » des entretiens de motivation | 20 |
| 3. Qu'est-ce qu'une bonne note en entretien ? | 22 |
| 4. Avant / Pendant / Après votre entretien..... | 24 |

PRÉSENTATION DES FORMATS D'ENTRETIENS (INDIVIDUEL / COLLECTIF / SPÉCIAUX)

| | |
|-----------------------|----|
| 5. HEC Paris..... | 28 |
| 6. ESSEC..... | 30 |
| 7. ESCP BS | 33 |
| 8. EDHEC..... | 35 |
| 9. emlyon | 38 |
| 10. Grenoble EM | 41 |
| 11. IÉSEG | 45 |
| 12. Audencia..... | 46 |
| 13. SKEMA..... | 48 |
| 14. NEOMA | 50 |
| 15. KEDGE..... | 51 |
| 16. TOULOUSE BS | 52 |
| 17. Rennes SB..... | 53 |

| | | |
|-----|---------------------------------------|----|
| 18. | EM Strasbourg..... | 56 |
| 19. | Montpellier BS..... | 59 |
| 20. | ICN Business School..... | 61 |
| | Autres écoles de commerce TOP 40..... | 63 |

LE JURY

| | | |
|-----|--|----|
| 21. | Qui sont les jurés ? | 66 |
| 22. | Leurs rôles, attentes, droits et devoirs | 67 |
| 23. | Les différents types de jurés | 69 |
| 24. | La grille d'évaluation des jurys | 73 |

DÉVELOPPEMENT PERSONNEL : BIEN SE CONNAÎTRE & TROUVER SA VOIE

| | | |
|-----|---|----|
| 25. | Se connaître soi-même | 76 |
| 26. | Trouver votre voie : La méthode IKIGAI..... | 77 |
| 27. | Votre questionnaire de PROUST | 81 |
| 28. | Votre portrait chinois | 83 |
| 29. | Le test MBTI | 86 |
| 30. | Le test de motivation PRISM..... | 91 |

VOTRE ENTRETIEN DE MOTIVATION : LE FOND

| | | |
|-----|--|-----|
| 31. | La présentation initiale : La méthode IDEA | 94 |
| 32. | La méthode IDEA : Étapes 1 + 2 + 3 + 4..... | 96 |
| 33. | La « colonne vertébrale » de votre entretien | 106 |
| 34. | La méthode STAR | 108 |
| 35. | Vos expériences | 110 |
| 36. | La conclusion | 112 |

VOTRE ENTRETIEN DE MOTIVATION : LA FORME

| | | |
|-----|--|-----|
| 37. | Les 10 conseils pour gérer son stress avant et pendant son entretien | 116 |
| 38. | Votre tenue | 119 |
| 39. | Votre entrée dans la salle | 122 |
| 40. | La communication non verbale | 124 |
| 41. | Les 10 attitudes / gestes / postures / propos à éviter | 128 |

LES 100 QUESTIONS LES PLUS FRÉQUENTES + RÉPONSES

| | | |
|-----|--|-----|
| 42. | Vos 3 qualités / Vos 3 défauts | 135 |
| 43. | Votre dernier / Votre préféré | 141 |
| 44. | Questions sur votre parcours / votre passé / vos expériences | 144 |
| 45. | Questions sur les écoles de commerce / votre motivation..... | 154 |
| 46. | Questions sur votre projet professionnel / votre futur..... | 162 |
| 47. | Questions sur vos centres d'intérêts..... | 167 |
| 48. | Questions sur votre personnalité | 170 |
| 49. | Questions d'actualité | 186 |
| 50. | Questions autour de l'argent | 189 |
| 51. | Questions sur la région / la ville de l'école..... | 192 |
| 52. | Questions pièges, déstabilisantes, originales..... | 193 |
| 53. | Questions de fin d'entretien | 206 |

SUJETS EMLYON / EDHEC / GRENOBLE EM / AUDENCIA (2017, 2018, 2019 & 2020)

| | | |
|-------|---|-----|
| 54-1. | Sujets EDHEC 2018 et 2019 | 210 |
| 54-2. | Sujets emlyon 2017, 2018 et 2019 | 211 |
| 54-3. | Sujets Grenoble EM 2018 et 2019 | 228 |
| 54-4. | Sujets Audencia 2018 et 2019 | 233 |
| 54-5. | Sujets probables 2020 : EDHEC, emlyon, Grenoble EM, Audencia..... | 239 |

FICHES ÉCOLES

| | | |
|-----|---------------------------|-----|
| 55. | HEC | 246 |
| 56. | ESSEC..... | 251 |
| 57. | ESCP Business School..... | 255 |
| 58. | EDHEC..... | 260 |
| 59. | emlyon | 266 |
| 60. | Grenoble EM | 271 |
| 61. | IÉSEG | 277 |
| 62. | Audencia..... | 282 |
| 63. | SKEMA..... | 286 |
| 64. | NEOMA | 291 |

| | | |
|-----|----------------------|-----|
| 65. | KEDGE..... | 297 |
| 66. | Toulouse BS..... | 302 |
| 67. | Rennes SB..... | 306 |
| 68. | EM Strasbourg | 310 |
| 69. | Montpellier BS | 313 |
| 70. | ICN BS..... | 317 |

FICHES MÉTIERS

| | | |
|-------|-----------------------------------|-----|
| 71. | Achats (internes / externes)..... | 322 |
| 72. | Audit | 324 |
| 73. | Commercial | 326 |
| 74. | Conseil | 328 |
| 75. | Digital | 330 |
| 76. | Droit / juridique | 332 |
| 77. | Entrepreneuriat | 335 |
| 78-1. | Finance d'entreprise | 337 |
| 78-2. | Finance de marché | 340 |
| 79. | Marketing | 343 |
| 80. | Publicité / communication | 346 |
| 81. | Relations publiques | 349 |
| 82. | RSE | 352 |
| 83. | Ressources humaines | 355 |
| 84. | Supply chain / logistique | 357 |

FICHES SECTEURS D'ACTIVITÉ

| | | |
|-----|-------------------------------------|-----|
| 85. | Aéronautique / spatial | 360 |
| 86. | Agroalimentaire | 367 |
| 87. | Associatif / humanitaire / ONG..... | 371 |
| 88. | Automobile | 376 |
| 89. | Banque | 382 |
| 90. | Communication / Publicité | 387 |
| 91. | Conseil | 391 |
| 92. | Développement durable | 397 |

| | | |
|------|------------------------------|-----|
| 93. | La grande distribution | 403 |
| 94. | Énergie | 408 |
| 95. | Entrepreneuriat | 412 |
| 96. | Événementiel | 418 |
| 97. | Luxe | 421 |
| 98. | Secteur public | 426 |
| 99. | Tourisme | 430 |
| 100. | Transports | 435 |

Les 7 avantages de ce livre

INTRODUCTION

AVANTAGE N° 1 : 100 FICHES DE PRÉPARATION RÉPARTIES EN 12 CHAPITRES

Ce livre est composé de 100 fiches de préparation aux entretiens de motivation, organisées en 12 chapitres : plannings de préparation (selon les écoles visées), introduction, présentation des formats d'entretien, le jury, le développement personnel, votre entretien de motivation (la forme et le fond), les 100 questions les plus fréquentes, les sujets de l'EDHEC / de l'emlyon / de Grenoble EM et d'Audencia (de 2017 à 2020), les fiches « écoles », les fiches « métiers » et les fiches « secteurs d'activité ».

Cette organisation vous permet ainsi de cerner les attentes des jurys, les différents formats d'école et surtout de bien préparer votre projet personnel et professionnel selon vos envies, votre personnalité et vos ambitions !

AVANTAGE N° 2 : LES SUJETS DE EDHEC / EMLYON / AUDENCIA / GRENOBLE EM (DE 2017 À 2020)

Le **Manuel des entretiens de motivation** est le SEUL ouvrage à partager les sujets des oraux (de 2017 à 2020) des écoles suivantes : EDHEC, emlyon, Audencia et Grenoble EM.

Comment est-ce possible ? En tant que fondateurs de la **communauté d'entraide N° 1 des candidats Monsieur Écoles de commerce** (+ de 13 000 membres) nous récoltons chaque année l'ensemble des sujets tombés aux oraux !

Cela permet donc de bien vous entraîner. De plus, il est fréquent que les écoles réutilisent des sujets tombés 2 ou 3 ans auparavant !

AVANTAGE N° 3 : 6 FICHES CONSACRÉES AU DÉVELOPPEMENT PERSONNEL

6 fiches sont consacrées au développement personnel pour bien vous connaître et trouver votre voie. Avant de construire votre projet professionnel, ces fiches vous présenteront les meilleures méthodes pour découvrir vos sources de motivation dans la sphère personnelle et professionnelle.

AVANTAGE N° 4 : LES 100 QUESTIONS LES PLUS FRÉQUENTES + RÉPONSES !

Afin de ne pas être surpris(e) ou perturbé(e) par des questions types, nous avons listé **les 100 questions les plus fréquentes en entretien de motivation** avec une proposition de bonne réponse à chaque fois ! De plus, nous vous avons indiqué **les erreurs à ne pas commettre et les raisons qui font que le jury vous pose cette question.**

AVANTAGE N° 5 : DES AUTEURS 100 % DISPONIBLES POUR RÉPONDRE À VOS QUESTIONS

Qu'il s'agisse de questions sur votre projet professionnel, vos qualités / vos défauts, une réponse à une question, des questions sur une école ou encore sur votre choix d'école, **nous sommes 100 % disponibles pour vous conseiller** au sein du **groupe Facebook Monsieur Écoles de commerce - Admissions Parallèles** (si vous êtes à bac+2 et plus) (+ de 13 000 membres) ou encore sur **Instagram** ou **Twitter**.

AVANTAGE N° 6 : FICHES ÉCOLES + FICHES MÉTIERS + FICHES SECTEURS D'ACTIVITÉ

Afin de **réduire au maximum les recherches à effectuer** sur Internet, nous avons réalisé **3 catégories de fiches :**

- Les **fiches ÉCOLES** : ensemble des informations à **connaître par cœur** sur les écoles.
- Les **fiches MÉTIERS** : ensemble des informations sur les différents métiers de votre projet professionnel (qualités requises, missions, questions potentielles en entretien, etc.).
- Les **fiches SECTEURS D'ACTIVITÉ** : ensemble des informations économiques et financières sur un secteur d'activité (entreprises phares, tendances du secteur, etc.).

AVANTAGE N° 7 : 2 AUTEURS RECONNUS COMME LES SPÉCIALISTES DES ENTRETIENS DE MOTIVATION AUX ÉCOLES DE COMMERCE EN FRANCE

Joachim Pinto (HEC Paris) et Arnaud Sévigné (HEC Paris) sont reconnus **depuis 8 ans** comme les **plus grands spécialistes des entretiens de motivation aux écoles de commerce en France**. Pourquoi ? Tout d'abord, nous avons enseigné dans les **instituts de préparation aux concours les plus réputés** (Ipesup, Aurlom et maintenant Admissions Parallèles). Puis, nous sommes les **fondateurs de la communauté d'entraide N° 1 des candidats Monsieur Ecole de commerce (+ de 13 000 membres)**. Ainsi, nous avons chaque année des **centaines de retours des oraux de chaque école** (sujets, évolutions, types de jury, ambiance, etc.). Ensuite, nous avons nous-mêmes passé les concours aux écoles de commerce et avons obtenu d'**excellents résultats aux oraux** (Joachim Pinto : 19/20 à HEC Paris, 17/20 à l'ESSEC et 18/20 à l'ESCP. Arnaud Sévigné : 16/20 à HEC Paris, 17/20 à l'ESCP, 19/20 à l'emlyon, 15/20 à l'EDHEC, 19/20 à NEOMA et 18/20 à Audencia). Enfin, nous administrons le site www.monsieur-ecoles-de-commerce.com, qui vous permet de vous tenir informé de toutes les actualités et modalités des concours.

Les auteurs du livre : Joachim Pinto & Arnaud Sévigné

INTRODUCTION

| | Joachim PINTO | Arnaud SÉVIGNÉ |
|----------------------------|---|---|
| Nos « têtes » |  |  |
| Jurés d'entretien à... | 2015 – Auj. : Admissions Parallèles | |
| | 2013-2015 : Aurlom 2012 : CAP HEC | 2012-2015 : Aurlom |
| Années d'expérience | 8 années d'expérience | 8 années d'expérience |
| Formation | 2010-2015 : HEC Paris Master Grande École (Majeure Entrepreneurs) 2013-2014 : 2 années de césure – Asie du Sud-Est. 2008-2010 : Classe préparatoire ECE (Ipesup). | 2012-2015 : HEC Paris Master Grande École (Majeure International Business) 2011 : Année de césure – New York 2007-2010 : Licence Économie-Gestion (Spécialité Finance). |
| Facebook / Instagram | Monsieur Ecole de commerce - Admissions Parallèles | |
| Nous contacter? | N'hésitez pas! Vous avez des questions sur les entretiens, le livre, vos concours, votre choix d'école ou de prépa, nous sommes 100 % disponibles et répondrons à vos messages sur le groupe Facebook « Monsieur Ecole de commerce - Admissions Parallèles. » | |
| Un conseil en particulier? | « Planifiez vos révisions. » | « Gagnez du temps en apprenant nos astuces. » |
| Un site en particulier? | www.monsieur-ecole-de-commerce.com Toute l'actualité des concours et des écoles ! | |

PARTIE 1

PLANNINGS DE PRÉPARATION

(SELON LES ÉCOLES VISÉES)



Pour aller plus loin dans votre préparation aux entretiens,
rendez-vous sur www.monsieur-entretiens-de-motivation.com



Pour plus d'informations sur les écoles et les concours,
rendez-vous sur www.monsieur-ecoles-de-commerce.com

Votre profil de candidat

PLANNINGS DE PRÉPARATION

UN PROFIL DE CANDIDAT = UN PLANNING DE PRÉPARATION

Chaque candidat est unique. C'est la raison pour laquelle nous avons créé 9 profils de candidat (selon les 2 critères : écoles visées et temps de préparation disponible).

Chaque profil de candidat a son planning de préparation (voir le tableau) que nous vous recommandons de suivre pour arriver à 100 % de vos capacités le jour de vos oraux !

1. DÉTERMINEZ VOTRE PROFIL DE CANDIDAT

| | | | |
|--|-------------------|--------|----------|
| Écoles visées aux oraux | TOP 3 ou TOP 5 | TOP 10 | TOP 20 |
| Temps de préparation disponible d'ici vos oraux | 15 jours | 1 mois | 1,5 mois |

2. CHOISISSEZ VOTRE PLANNING DE PRÉPARATION

| Écoles visées | Temps de préparation | Type de profil | En téléchargement ou dans le livre | Planning de préparation |
|----------------|----------------------|-------------------|------------------------------------|-------------------------|
| TOP 3 ou TOP 5 | 15 jours | Roger Federer | Livre | N° 1 |
| | 1 mois | Serena Williams | Téléchargeable | N° 2 |
| | 1,5 mois | Rafael Nadal | Téléchargeable | N° 3 |
| TOP 10 | 15 jours | Lionel Messi | Téléchargeable | N° 4 |
| | 1 mois | Cristiano Ronaldo | Téléchargeable | N° 5 |
| | 1,5 mois | Zinédine Zidane | Téléchargeable | N° 6 |
| TOP 20 ou + | 15 jours | Mike Tyson | Téléchargeable | N° 7 |
| | 1 mois | Michael Jordan | Livre | N° 8 |
| | 1,5 mois | Usain Bolt | Téléchargeable | N° 9 |



REMARQUE Pour **réduire le volume et le poids** du livre, les plannings de préparation N° 2, N° 3, N° 4, N° 5, N° 6, N° 7 et N° 9 sont **téléchargeables** sur www.monsieur-entretiens-de-motivation.com !

Planning de préparation n° 1

PLANNINGS DE PRÉPARATION

ROGER FEDERER – 15 JOURS DE PRÉPARATION – TOP 3 OU TOP 5

| Semaine - Jour | | Durée heures | Fiches + Travail personnel | Lecture des fiches | Travail personnel |
|--|----------|------------------|---|--------------------|-------------------|
| 1 | Lundi | 1 | (2) Introduction – Fiches 1 à 4. | ✓ | ✓ |
| | Mercredi | 4 | (3) Présentation des formats d'entretiens – Fiches 5 à 20. (4) Le jury – Fiches 21 à 24. | | |
| | Vendredi | 5 | (5) Développement personnel – Fiches 25 à 30. | | |
| | Weekend | 5 | (6) L'entretien : le FOND – Fiches 31 à 36. (7) L'entretien : la FORME – Fiches 37 à 41. | | |
| 2 | Lundi | 6 | (8) Questions fréquentes – Fiches 42 à 53. | | |
| | Mercredi | 4 | (9) Sujets EDHEC / emlyon – Fiches 54-1 à 54-5. | | |
| | Vendredi | 3 | (10) Fiches ÉCOLES – Fiches 55 à 70. | | |
| | Weekend | 5 | (11) Fiches MÉTIERS – Fiches 71 à 84. (12) Fiches SECTEURS D'ACTIVITÉ – Fiches 85 à 100. | | |
| TOTAL | | 33 heures | | | |
| Semaine 3 = Passage de vos entretiens de motivation | | | | | |



REMARQUE Pour réduire le volume et le poids du livre, les plannings de préparation N° 2, N° 3, N° 4, N° 5, N° 6, N° 7 et N° 9 sont téléchargeables sur www.monsieur-entretiens-de-motivation.com !

Planning de préparation n° 8

PLANNINGS DE PRÉPARATION

MICHAEL JORDAN – 1 MOIS DE PRÉPARATION – TOP 20 OU +

| Semaine - Jour | | Durée heures | Fiches + Travail personnel | Lecture des fiches | Travail personnel |
|----------------|----------|--------------|--|--------------------|-------------------|
| 1 | Lundi | 1 | (2) Introduction – Fiches 1 à 4. | ✓ | ✓ |
| | Mercredi | 4 | (3) Présentation des formats d'entretiens – Fiches 5 à 20. (4) Le jury – Fiches 21 à 24. | | |
| | Weekend | 5 | (5) Développement personnel – Fiches 25 à 30. | | |
| 2 | Lundi | 4 | (6) L'entretien : le FOND – Fiches 31 à 36. | | |
| | Mercredi | 1 | (7) L'entretien : la FORME – Fiches 37 à 41. | | |
| | Weekend | 4 | (8-1) Questions fréquentes – Fiches 42 à 45. (8-2) Questions fréquentes – Fiches 46 à 49. | | |
| 3 | Lundi | 2 | (8-3) Questions fréquentes – Fiches 50 à 53. | | |
| | Mercredi | 6 | (9) Sujets EDHEC / emlyon / Grenoble EM / Audencia – Fiches 54-1 à 54-5. | | |
| | Weekend | 3 | (10) Fiches ÉCOLES – Fiches 55 à 70. | | |

| Semaine - Jour | | Durée heures | Fiches + Travail personnel | Lecture des fiches | Travail personnel |
|----------------|----------|------------------|--|--------------------|-------------------|
| 4 | Lundi | 2 | (11) Fiches MÉTIERS – Fiches 71 à 84. | | |
| | Mercredi | 3 | (12) Fiches SECTEURS D'ACTIVITÉ – Fiches 85 à 100. | | |
| | Weekend | 4 | Révisions – Fiches + Travail personnel | | |
| TOTAL | | 39 heures | Semaine 5 = Passage de vos entretiens de motivation | | |



REMARQUE Pour **réduire le volume et le poids** du livre, les plannings de préparation N° 2, N° 3, N° 4, N° 5, N° 6, N° 7 et N° 9 sont **téléchargeables** sur www.monsieur-entretiens-de-motivation.com !

PARTIE 2

INTRODUCTION



Pour aller plus loin dans votre préparation aux entretiens,
rendez-vous sur www.monsieur-entretiens-de-motivation.com



Pour plus d'informations sur les écoles et les concours,
rendez-vous sur www.monsieur-ecoles-de-commerce.com

1 Les coefficients des entretiens de motivation par école

INTRODUCTION

L'**entretien de motivation** est l'épreuve avec le **plus grand coefficient des concours** ! (voir les tableaux ci-dessous). Il s'agit de l'**épreuve phare des épreuves orales**. Il est donc fondamental de ne pas se relâcher dans votre préparation aux oraux !

COEFFICIENTS « ENTRETIEN DE MOTIVATION » - BAC +2 (AST 1)

| Écoles | Coefficient de l'entretien de motivation | Coefficient TOTAL des épreuves orales | Poids de l'entretien de motivation dans les épreuves orales |
|--------------------|--|---------------------------------------|---|
| EDHEC | 6 | 10 | 60 % |
| Grenoble EM | 20 | 30 | 67 % |
| IESEG | 7 | 11 | 64 % |
| SKEMA | 12 | 20 | 60 % |
| NEOMA | 2 | 4 | 50 % |
| KEDGE | 3 | 5 | 60 % |
| Toulouse BS | 4 | 6 | 67 % |
| Montpellier BS | 24 | 30 | 80 % |
| Rennes SB | 20 | 30 | 67 % |
| EM Strasbourg | 20 | 30 | 67 % |
| EM Normandie | 22 | 30 | 73 % |
| ICN BS | 20 | 30 | 67 % |
| IMT-BS | 20 | 30 | 67 % |
| ESC Clermont | 22 | 30 | 73 % |
| EDC Paris | 22 | 30 | 73 % |
| La Rochelle BS | Individuel : 16 Collectif : 6 | 30 | 73 % |
| INSEEC | 15 | 20 | 75 % |
| Burgundy SB | 20 | 30 | 67 % |
| ESC Pau | 22 | 30 | 73 % |
| South Champagne BS | 24 | 30 | 80 % |

COEFFICIENTS « ENTRETIEN DE MOTIVATION » - BAC +3 (AST 2)

| Écoles | Coefficient de l'entretien de motivation | Coefficient TOTAL des épreuves orales | Poids de l'entretien de motivation dans les épreuves orales |
|--------------------|--|---------------------------------------|---|
| HEC Paris | Informations non communiquées | | |
| ESSEC | | | |
| ESCP | 4 | 7 | 57 % |
| EDHEC | 15 | 25 | 60 % |
| Emlyon | 9 | 11 | 82 % |
| Grenoble EM | 20 | 30 | 67 % |
| IESEG | 7 | 11 | 64 % |
| Audencia | 8 | 12 | 67 % |
| SKEMA | 12 | 20 | 60 % |
| NEOMA | 2 | 3 | 67 % |
| KEDGE | 3 | 4 | 75 % |
| Toulouse BS | 4 | 5 | 80 % |
| Montpellier BS | 24 | 30 | 80 % |
| Rennes SB | 20 | 30 | 67 % |
| EM Strasbourg | 20 | 30 | 67 % |
| EM Normandie | 22 | 30 | 73 % |
| ICN BS | 20 | 30 | 67 % |
| IMT-BS | 20 | 30 | 67 % |
| ESC Clermont | 22 | 30 | 73 % |
| EDC Paris | 22 | 30 | 73 % |
| La Rochelle BS | Individuel : 16 Collectif : 6 | 30 | 73 % |
| INSEEC | 15 | 20 | 75 % |
| Burgundy SB | 20 | 30 | 67 % |
| ESC Pau | 22 | 30 | 73 % |
| South Champagne BS | 24 | 30 | 80 % |



ATTENTION Les concours sont sujets à évolution en cours d'année. Référez-vous à www.monsieur-ecoles-de-commerce.com pour obtenir les informations les plus à jour.

2

Votre « Tour de France » des entretiens de motivation

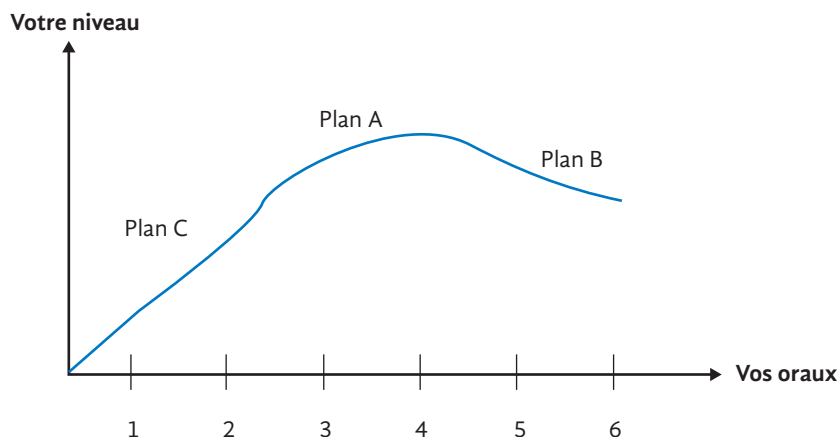
INTRODUCTION

Félicitations ! Vos résultats des écrits vous permettent d'être admissible dans plusieurs écoles et donc de passer les entretiens de motivation. Par conséquent, vous allez devoir organiser un « Tour de France » des entretiens de motivation. Ainsi, plusieurs questions se posent :

1. DANS QUEL ORDRE RÉALISER VOS ENTRETIENS DE MOTIVATION ?

Afin d'avoir les meilleures notes aux oraux possibles, nous vous recommandons d'organiser vos oraux d'écoles de commerce dans l'ordre suivant :

- **Oraux n° 1 et n° 2** : Écoles qui constituent votre **plan C**. Il ne s'agit pas d'un réel objectif. Ces écoles servent surtout d'**entraînement** pour vos premiers entretiens.
- **Oraux n° 3 / n° 4** : Écoles qui constituent votre **plan A**. Après 2 entretiens, vous atteindrez votre **niveau maximal**. Votre discours sera parfaitement « rodé ». Les écoles 3 et 4 doivent donc être votre **objectif majeur**.
- **Oraux n° 5 / n° 6** : Écoles qui constituent votre **plan B**. En effet, après votre 4^e oral, la fatigue risque de se faire sentir et votre **niveau de concentration diminuera** probablement.



2. QUAND ET COMMENT RÉSERVER VOS BILLETS DE TRAIN / COVOITURAGE / HÉBERGEMENTS ?

Dès que vous avez réservé vos dates d'oraux (voir conseil n° 1), nous vous recommandons de réserver rapidement vos billets de train / votre covoiturage. Pourquoi ?

Les oraux en écoles de commerce se déroulent sur une courte période (1 à 2 semaines maximum). Par conséquent, il y aura une augmentation des réservations SNCF sur des horaires et trajets spécifiques. Ainsi, plus vous réservez rapidement, plus vous évitez l'augmentation des tarifs et le risque de manque de places dans le train.

Ensuite, concernant votre hébergement, 2 solutions s'offrent à vous :

- Soit vous réservez une chambre d'hôtel à proximité de l'école (à réserver au plus vite pour éviter la hausse des tarifs).
- Soit vous choisissez de dormir chez les étudiants de l'école qui proposent d'accueillir un(e) admissible. Cette 2^e solution est intéressante car elle vous permet de discuter avec un étudiant de l'école et donc de découvrir de l'intérieur le fonctionnement de l'école.

3. AUTRES CONSEILS POUR L'ORGANISATION DE VOS ENTRETIENS DE MOTIVATION

Voici une liste de conseils supplémentaires pour préparer au mieux votre « Tour de France » des oraux :

- Réduisez au maximum la durée des trajets de votre « Tour de France ». Privilégiez les trajets d'école à école plutôt que les allers-retours école-domicile.
- Laissez – si possible – 1 jour de repos entre chaque oral en école de commerce.
- Réservez vos oraux l'après-midi si vous n'êtes pas matinal – si possible.

4. EST-CE GRAVE SI JE N'AI PAS PU APPLIQUER TOUS VOS CONSEILS ?

Non bien entendu. Nos conseils permettent d'organiser le « Tour de France » idéal des oraux. L'objectif est de tout faire pour atteindre cet idéal. Toutefois, si vous ne pouvez pas suivre tous nos conseils, cela ne vous empêchera pas d'obtenir d'excellents résultats aux oraux. Donnez le maximum ! Bon courage !



Pour aller plus loin dans votre préparation aux entretiens, rendez-vous sur www.monsieur-entretiens-de-motivation.com



Pour plus d'informations sur les écoles et les concours, rendez-vous sur www.monsieur-ecoles-de-commerce.com

3

Qu'est-ce qu'une bonne note en entretien ?

INTRODUCTION

Une **bonne note en entretien de motivation** est une note qui vous « **garantit** » l'admission dans l'école de commerce.

TABLEAU DES NOTES EN ENTRETIEN DE MOTIVATION

| Note | Type | Probabilité d'être ADMIS | Commentaire |
|------------------|-------------|--------------------------|--|
| 0 à 10 D ou E | Très faible | 0 à 5 % | Cette note signifie que vous n'avez pas du tout convaincu le jury : problème d'attitude, projet professionnel inabouti, manque de préparation, faute grave, mauvaise connaissance de l'école, propos inadaptés, etc. Avec une note comprise entre 0 et 5, le jury souhaite vous « sanctionner » pour être « sûr » que vous n'intégriez pas l'école. |
| 10 à 13 C | Moyenne | 5 à 25 % | Cette note signifie que le jury est « partagé » sur votre entretien ou n'est pas réellement convaincu. Vous n'avez pas commis de « graves erreurs » mais vous n'avez pas convaincu, comparativement aux autres candidats. Vous perdez des places dans le classement. Il est possible que vous soyez admis(e) mais cela dépend des résultats des autres candidat(e)s et de vos résultats aux autres épreuves. |
| 14 à 16 B | Élevée | 70 à 90 % | Cette note signifie que vous avez réalisé une bonne prestation , que le jury a été convaincu, malgré plusieurs points faibles / manquements. Vous gagnez des places dans le classement. Vous avez de bonnes chances d'être admis(e). |
| 16 à 20 A | Très élevée | 90 à 100 % | Cette note signifie que vous avez totalement convaincu le jury. Il souhaite absolument que vous intégriez l'école. Bravo ! |

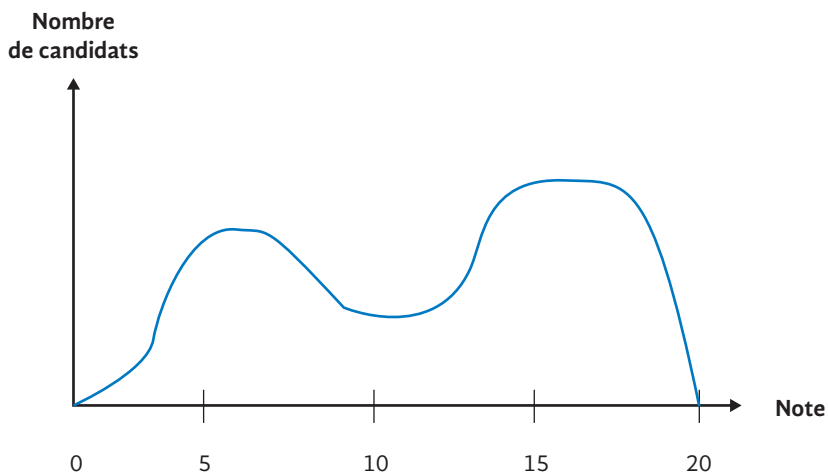
RÉPARTITION DES NOTES EN ENTRETIEN DE MOTIVATION

Les notes données par le jury aux entretiens de motivation sont souvent « extrêmes ».

Soit inférieure à 10/20 pour être « sûr » que vous ne soyez pas admis(e).

Soit supérieure à 16/20 pour être « sûr » que vous soyez admis(e)

Les notes « intermédiaires » sont peu fréquentes.



4

Avant / Pendant / Après votre entretien

INTRODUCTION

AVANT VOS ENTRETIENS DE MOTIVATION

| | |
|---------------------|--|
| Inscription | Réservez le plus rapidement possible les dates de vos oraux sur les sites des concours ou des écoles. L'objectif est d'avoir le plus de créneaux possible afin d'organiser au mieux votre « Tour de France » des oraux. |
| Logement | Chez l'étudiant (utile pour discuter de la vie au sein de l'école) ou à l'hôtel (à réserver au plus vite). |
| Transport | Covoiturage, SNCF (à réserver au plus vite), avion. |
| Documents à prendre | Préparez dans une pochette les documents nécessaires pour chaque école : convocation, carte d'identité, 3 CV (à distribuer en début d'entretien à chaque juré), formulaires à imprimer et à remplir, etc. + vos fiches sur l'école . |
| Conseils | <ul style="list-style-type: none">– Repérez sur Google Maps la localisation de l'école.– Renseignez-vous sur les transports en commun pour y accéder. |

LE JOUR DE VOTRE ORAL

| | |
|-----------------------|--|
| Documents nécessaires | Convocation à l'oral, carte d'identité, CV, formulaires, etc. |
| Une fois à l'école | <ul style="list-style-type: none">– N'hésitez pas à discuter avec les étudiants admissibles, en charge de l'accueil des admissibles. Ils pourront vous donner de nombreuses informations sur le fonctionnement de l'école et la vie associative.– Visitez le campus et découvrez les infrastructures de l'école.– Ne participez pas à des activités sportives organisées par l'équipe d'admissibles avant votre oral, afin de ne pas transpirer. |
| Conseils | <ul style="list-style-type: none">– Arrivez au moins 30 minutes en avance.– Relisez vos fiches sur l'école. |

APRÈS VOS ENTRETIENS DE MOTIVATION

| | |
|---------------------------|---|
| Publication des résultats | Les résultats d'admission sont publiés fin juin ou début juillet sur le site des concours ou des écoles. |
| Conseils | <ul style="list-style-type: none">– N'hésitez pas à visiter la ville de l'école afin de savoir si vous êtes à l'aise pour y habiter.– Attendez d'avoir les résultats d'admissions de toutes vos écoles du plan A avant de verser un acompte à une école (si possible). |



Pour aller plus loin dans votre préparation aux entretiens, rendez-vous sur www.monsieur-entretiens-de-motivation.com



Pour plus d'informations sur les écoles et les concours, rendez-vous sur www.monsieur-ecoles-de-commerce.com

PARTIE 3

PRÉSENTATION DES FORMATS D'ENTRETIENS

(INDIVIDUEL / COLLECTIF / SPÉCIAUX)



Pour aller plus loin dans votre préparation aux entretiens,
rendez-vous sur www.monsieur-entretiens-de-motivation.com



Pour plus d'informations sur les écoles et les concours,
rendez-vous sur www.monsieur-ecoles-de-commerce.com

PRÉSENTATION DES FORMATS D'ENTRETIEN

Une fois admissible à HEC Paris, à vous d'assurer la seule et l'unique épreuve orale : **l'entretien de motivation en anglais** ! Quel est le déroulé de cet entretien ?

1. CANDIDATURE EN FRANCE (AST)

| | | | |
|----------------------|---|-----------|---------------------|
| Durée | 25 à 30 minutes | Langue(s) | Anglais obligatoire |
| Lieu | Sur le campus d'HEC Paris, à Jouy-en-Josas (78) | | |
| Coefficient | Non communiqué | | |
| Jury | 2 professeurs ou 1 professeur + 1 professionnel | | |
| Contenu | <p>Entretien de motivation « classique » mais en anglais ! Concrètement, vous aurez les mêmes questions qu'en entretien de motivation / de personnalisé classique. Vous aurez donc des questions sur vos expériences professionnelles / associatives / sportives / à l'international, votre intérêt pour HEC Paris et une spécialisation de Master, votre projet professionnel, vos passions, votre suivi de l'actualité, etc.</p> | | |
| Le mot sur HEC Paris | <p>Les 2 membres du jury vous évalueront aussi bien sur la forme (posture, aisance orale, capacités d'écoute, etc. – voir la fiche « La grille d'évaluation des jurys ») que sur le fond (argumentation, projet professionnel, suivi de l'actualité, etc.).</p> <p>Un entraînement à l'entretien de motivation en conditions réelles est donc très fortement recommandé en amont.</p> <p>Aucun coefficient n'est communiqué concernant l'entretien de motivation / personnalité. Soit les membres du jury vous souhaitent au sein d'HEC Paris et vous aurez une bonne note (supérieure à 15), soit le jury ne vous souhaite pas au sein de l'école et vous aurez une mauvaise note (inférieure à 10). Préparez-vous bien !</p> | | |



REMARQUE L'entretien d'HEC Paris n'est pas un **oral d'anglais** mais un **oral en anglais**. C'est plus votre fluidité et votre aisance que votre réel niveau d'anglais qui sont évaluées.

2. CANDIDATURE INTERNATIONALE – CONCOURS « JOIN A SCHOOL IN FRANCE » (EX-SAI)

| | | | |
|------------------------|---|-----------|--|
| Durée | 25 à 30 minutes | Langue(s) | Français ou anglais (à choisir au moment de l'inscription) |
| Lieux | Un des 70 centres d'examen du concours « Join a school in France » (ex-SAI) à l'international | | |
| Jury | 2 professeurs ou 1 professeur + 1 professionnel | | |
| Contenu | <p>Entretien de motivation « classique ». Concrètement, vous aurez les mêmes questions qu'en entretien de motivation / personnalité classique. Vous aurez donc des questions sur vos expériences professionnelles / associatives / à l'international, votre intérêt pour les écoles du concours, votre projet professionnel, vos passions, votre suivi de l'actualité, etc.</p> | | |
| Le mot sur le concours | <p>Attention : Le concours « Join a school in France » est un concours commun aux écoles AUDENCIA, emlyon business school, ESCP BS, HEC Paris, SKEMA Business School.</p> <p>Il est donc plus difficile de démontrer sa motivation spécifique pour telle ou telle école. Ainsi, nous vous recommandons de cibler 2 ou 3 écoles en particulier dans votre entretien.</p> | | |



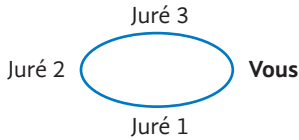
Pour aller plus loin dans votre préparation aux entretiens, rendez-vous sur www.monsieur-entretiens-de-motivation.com



Pour plus d'informations sur les écoles et les concours, rendez-vous sur www.monsieur-ecoles-de-commerce.com

PRÉSENTATION DES FORMATS D'ENTRETIEN

L'entretien de motivation de l'ESSEC est l'entretien **le plus difficile** des écoles de commerce du fait de sa **longue durée** (45 minutes) et du **nombre de jurés présents** (3). Vous serez **davantage « challengés »** sur les sujets abordés. Préparez-vous bien !

| | | | |
|-------------------------------|---|------------------|--|
| Durée | 25 à 30 minutes | Langue(s) | Français + passage en anglais possible |
| Lieux | Sur le campus de l'ESSEC à Cergy (95) ou par Skype si vous êtes hors d'Europe et dans l'impossibilité de vous rendre en France | | |
| Coefficient | Non communiqué | | |
| Jury | Le jury est composé de 3 personnes : – 1 professeur de l'ESSEC ou 1 responsable de l'ESSEC – 1 professionnel, souvent diplômé de l'ESSEC – 1 étudiant de l'ESSEC en fin de cursus | | |
| Agencement de la salle |  <p style="text-align: center;">Juré 3 Juré 2 Vous Juré 1</p> | | |
| Le mot de l'ESSEC | « L'objectif de cet entretien est de mieux vous connaître, de cerner votre personnalité et vos valeurs, de comprendre votre motivation et vos projets, tant professionnels que personnels ainsi que leur adéquation avec le programme Grande Ecole (MIM) ESSEC Business School. » | | |

PARTIE 1 DE L'ENTRETIEN : PARTIE « LIBRE »

| | |
|--------------------------------------|--|
| Contenu | <ol style="list-style-type: none"> Présentation initiale du candidat (voir la fiche « La présentation initiale : la méthode IDEA »). Échanges entre les jurés et le candidat sur ses motivations, ses qualités, ses expériences passées et ses projets futurs. |
| Qualités évaluées par le jury | Les capacités de communication, l'ouverture d'esprit, la curiosité, le leadership, l'engagement, la connaissance de soi et la motivation du candidat. Voir la fiche « La grille d'évaluation des jurys ». |

PARTIE 2 DE L'ENTRETIEN : PARTIE « STRUCTURÉE » (MISE EN SITUATION)

| | |
|--|--|
| Contenu | Durant cette partie, le jury partage avec le candidat une ou plusieurs situations inspirées de cas réels . Le candidat doit alors partager avec le jury ses réflexions et ses recommandations d'action . Un échange entre le jury et le candidat sur les réflexions / recommandations peut avoir lieu. |
| Durée | 5 minutes maximum pour chaque mise en situation. Aucun temps de préparation. Le candidat peut prendre quelques secondes de réflexion (maximum 10 secondes) mais ne dispose pas d'un temps de préparation avec brouillon par exemple. |
| Qualités évaluées par le jury | Le sens des valeurs, l'intégrité, les compétences collectives, les capacités entrepreneuriales, les capacités d'organisation et la créativité du candidat. |
| Conseils | <ol style="list-style-type: none"> 1. Appliquez la méthode STAR (voir la fiche « Comment répondre à une « question de comportement » ? La méthode STAR »). Soyez structuré dans votre argumentation / explication. Soyez méthodique et expliquez votre solution étape par étape (méthode STAR). Si vous choisissez des hypothèses, précisez-les. 2. Établissez un lien entre les actions / solutions proposées et vos qualités personnelles. Ces mises en situation servent à mettre en avant vos compétences et vos qualités, si possible en les reliant à vos expériences passées (professionnelles / associatives / internationales, etc.) ou projets futurs. 3. Remarque : N'oubliez pas qu'il n'existe aucune réponse parfaite pour ces mises en situation. |
| Exemple de mise en situation n° 1 | <p>Compétence évaluée : le sens des valeurs.</p> <p>Sujet n° 1 : Vous êtes nommé(e) trésorier(e) d'une association de l'ESSEC. Vous constatez que le trésorier précédent s'est fait rembourser des notes de frais illégales et que la divulgation de ce fait risque d'affecter l'image de l'association et peut-être entraîner sa disparition. Que faites-vous ?</p> |
| Exemple de mise en situation n° 2 | <p>Compétence évaluée : les capacités d'organisation.</p> <p>Sujet n° 2 : Au sein d'une nouvelle association de l'ESSEC, vous organisez l'événement « Le futur de l'entreprise » qui est destiné aux élèves de collège afin de leur faire découvrir de façon ludique le monde de l'entreprise. L'événement a lieu dans 3 mois. Comment procédez-vous pour mener à bien ce projet ?</p> |

| | |
|---|---|
| <p>Exemple de mise en situation n° 3</p> | <p>Compétence évaluée : la créativité.</p> <p>Sujet n° 3 : Votre mission est de reprendre la conception et la production d'un spot publicitaire télévisuel pour promouvoir la consommation d'insectes lyophilisés en France, pays plutôt attaché à une cuisine traditionnelle. La précédente campagne a été un fiasco. Quelle formule proposez-vous pour le nouveau spot publicitaire ?</p> |
| <p>Exemple de mise en situation n° 4</p> | <p>Compétence évaluée : leadership et aptitude à collaborer.</p> <p>Sujet n° 4 : Vous êtes capitaine d'une équipe de football et vous décidez d'organiser une soirée pour renforcer « l'esprit d'équipe » avant une finale de championnat. Vous apprenez qu'une partie de l'équipe ne viendra pas à cause de tensions entre coéquipiers. Quelle est votre réaction ?</p> |
| <p>Exemple de mise en situation n° 5</p> | <p>Compétence évaluée : les capacités entrepreneuriales.</p> <p>Sujet n° 5 : Un client vient récupérer son ordinateur qu'il a laissé en réparation dans votre magasin. Problème, il a perdu la facture et son bon de caisse, mais déclare vous reconnaître sans que vous en ayez un souvenir précis. Comment gérez-vous la situation ?</p> |



Pour aller plus loin dans votre préparation aux entretiens, rendez-vous sur www.monsieur-entretiens-de-motivation.com



Pour plus d'informations sur les écoles et les concours, rendez-vous sur www.monsieur-ecoles-de-commerce.com

PRÉSENTATION DES FORMATS D'ENTRETIEN

L'entretien de motivation de l'ESCP BS est un entretien de motivation « classique » avec un candidat et 2 ou 3 jurés assis en face.

1. CANDIDATURE EN FRANCE – CONCOURS CAD

| | | | |
|--------------------------------|--|------------------|--|
| Durée | 25 à 30 minutes | Langue(s) | Français + passage en anglais possible |
| Lieu | Sur le campus de l'ESCP à Paris | | |
| Coefficient | 4 sur un total de 7 pour les épreuves orales, soit 57 % du total | | |
| Questionnaire à remplir | Vous devrez remplir à l'écrit un questionnaire sur vos expériences passées et vos projets futurs avant le jour de votre entretien . Ce questionnaire sera transféré aux jurés de votre entretien et plusieurs questions de l'entretien seront posées sur la base de vos réponses. | | |
| Jury | Le jury est composé de 2 ou 3 personnes : – 1 ou 2 professeur(s) de l'ESCP – 1 ou 2 professionnel(s), souvent diplômé(s) de l'ESCP | | |
| Contenu | L'entretien de l'ESCP est un entretien de motivation et de personnalité « classique ». 1. Présentation initiale du candidat (voir la fiche « La présentation initiale : la méthode IDEA »). 2. Discussion libre entre les jurés et le candidat sur ses motivations, ses qualités, ses expériences passées, ses projets futurs, son intérêt pour l'ESCP, l'actualité, ses passions, etc. | | |
| Le mot sur l'ESCP | Les membres du jury vous évalueront aussi bien sur la forme (posture, aisance orale, capacités d'écoute, etc. – voir la fiche « La grille d'évaluation des jurys ») que sur le fond (argumentation, projet professionnel, suivi de l'actualité, etc.). Un entraînement à l'entretien de motivation en conditions réelles est donc très fortement recommandé en amont . | | |
| Remarque | Votre capacité à démontrer une ouverture internationale (particulièrement européenne) est un élément important pour intégrer l'ESCP Europe. | | |

2. CANDIDATURE INTERNATIONALE – CONCOURS « JOIN A SCHOOL IN FRANCE » (EX-SAI).

| | |
|-------------------------------|---|
| Durée | 25 à 30 minutes. |
| Lieux | Un des 70 centres d'examen du concours « Join a school in France » (ex-SAI) à l'international |
| Langue | Français ou anglais (à choisir au moment de l'inscription) |
| Jury | 2 professeurs ou 1 professeur + 1 professionnel |
| Contenu | Entretien de motivation « classique ». Concrètement, vous aurez les mêmes questions qu'en entretien de motivation / personnalité classique. Vous aurez donc des questions sur vos expériences professionnelles / associatives / à l'international, votre intérêt pour les écoles du concours, votre projet professionnel, vos passions, votre suivi de l'actualité, etc. |
| Le mot sur le concours | Attention : Le concours « Join a school in France » est un concours commun aux écoles AUDENCIA, emlyon business school, ESCP Europe, HEC Paris, SKEMA Business School. Il est donc plus difficile de démontrer sa motivation spécifique pour telle ou telle école. Ainsi, nous vous recommandons de cibler 2 ou 3 écoles en particulier dans votre entretien. |



Pour aller plus loin dans votre préparation aux entretiens, rendez-vous sur www.monsieur-entretiens-de-motivation.com



Pour plus d'informations sur les écoles et les concours, rendez-vous sur www.monsieur-ecoles-de-commerce.com

PRÉSENTATION DES FORMATS D'ENTRETIEN

L'entretien de motivation et de personnalité de l'EDHEC est assez **difficile** car il comporte un **entretien collectif** (en 2 parties) et un **entretien individuel** (1 partie). Soyez donc bien préparé !


| | | | |
|--------------------|---|---------------|----------|
| Durée | 120 minutes | Langue | Français |
| Lieux | Au choix, sur le campus de Lille ou de Nice de l'EDHEC | | |
| Coefficient | AST 1 : 6 sur un total de 10 pour les épreuves orales, soit 60 % du total . AST 2 : 15 sur un total de 25 pour les épreuves orales, soit 60 % du total . | | |
| Jury | Partie 1 : Individuel – 3 jurés. Partie 2 : Collectif – 6 candidats et 3 jurés. Partie 3 : Entretien individuel – 2 ou 3 jurés. Les jurés sont des professeurs, des collaborateurs de l'EDHEC ou des professionnels. La plupart sont diplômés de l'EDHEC. | | |
| Évaluation | Chaque partie de l'entretien (1, 2 et 3) est évaluée indépendamment des autres. Chaque candidat est évalué individuellement . Aucune note de groupe n'est attribuée. | | |

**PARTIE 1 : PRISE DE PAROLE EN PUBLIC (INDIVIDUEL) :
SAVOIR COMMUNIQUER ET CONVAINCRE**
 5 MIN.

| | |
|----------------|--|
| Durée | <ol style="list-style-type: none"> 1. Temps de préparation mentale (face au jury) : 1 minute. 2. Durée de l'épreuve : 4 minutes. |
| Contenu | Présentation initiale « classique » du candidat face au jury et en présence du groupe de candidats de l'entretien collectif. Difficulté supplémentaire : Le candidat reçoit un mot d'improvisation qu'il doit intégrer dans sa présentation . Le mot doit être explicitement prononcé , mais ne doit pas être le sujet / thème de sa présentation . Le jury ne pose pas de question et n'intervient pas pendant la présentation. |

| | |
|-----------|--|
| Conseil | <p>Lors de votre présentation, adressez-vous aussi bien aux jurés qu'aux candidats de votre entretien collectif (si possible).</p> <p>N'hésitez pas à allonger un peu (4 minutes) votre présentation initiale « classique » (voir la fiche « La présentation initiale : la méthode IDEA »).</p> <p>Pour cela, remerciez le jury de vous accueillir, affirmez que vous êtes content d'être à l'EDHEC et de partager ces entretiens avec les candidats d'entretien collectif. Le jury percevra cela comme de bonnes qualités de sociabilité et d'ouverture.</p> |
| Remarques | <p>La totalité des mots d'improvisation de l'EDHEC de 2018 et 2019 + les mots probables en 2020 sont partagés dans cet ouvrage (voir les fiches « Les sujets EDHEC de 2018 et 2019 » + « Les sujets probables en 2020 »).</p> <p>Il s'agit d'une exclusivité (!) possible grâce aux retours de la communauté d'entraide N° 1 Monsieur Écoles de commerce (13 000 membres Facebook).</p> |

PARTIE 2 : PRISE DE DÉCISION (COLLECTIF) : COOPÉRER ET DONNER LE MEILLEUR DE SOI AU SEIN D'UN GROUPE

 45 MIN.

| | |
|---------|--|
| Durée | <ol style="list-style-type: none"> 1. Présentation vidéo d'une problématique d'entreprise : 5 minutes. 2. Recherche d'informations sur ordinateur + prise de décision collective + rédaction d'une argumentation collective sur ordinateur : 40 minutes. |
| Contenu | <ol style="list-style-type: none"> 1. Une vidéo présente une problématique d'entreprise et vous propose 3 pistes de réflexion. À vous (collectivement) de choisir la piste qui vous semble la plus pertinente ! 2. Vous disposez de 40 minutes avec votre groupe pour prendre une décision et rédiger une argumentation collective. Pour cela, vous disposez d'un ordinateur pour chercher des informations supplémentaires. Le jury n'intervient pas pendant l'épreuve. |

| | |
|-----------------|--|
| Conseils | <p>1. Durant le visionnage de la vidéo, prenez des notes !</p> <p>2. Posez votre montre sur la table pour bien gérer votre temps.</p> <p>Attention à votre gestion du temps ! La rédaction de l'argumentation collective sur ordinateur est incluse dans les 40 minutes. Répartissez donc bien vos 40 minutes en 4 étapes :</p> <ul style="list-style-type: none"> – Étape 1 (5 min.) : Prise de contact / connaissance entre les membres du groupe (via un tour de table). L'objectif est de découvrir les qualités de chacun et de nommer la ou les personnes qui rédigeront l'argumentation collective (en fin d'épreuve). – Étape 2 (10 min.) : Formez 3 équipes de 2 candidats. Chaque équipe choisit une proposition et développe les avantages et les inconvénients + effectue des recherches d'informations sur ordinateur si besoin. – Étape 3 (15 min.) : Confrontez par équipe les 3 pistes de réflexion (avantages et inconvénients) + choisissez la meilleure proposition. Chaque équipe a pour rôle de « défendre » sa proposition en la confrontant aux autres propositions. – Étape 4 (10 min.) : Rédaction de l'argumentation collective sur ordinateur. Soyez structuré (introduction, développement avec les arguments, conclusion). |
|-----------------|--|

PARTIE 3 : ENTRETIEN INDIVIDUEL 15 MIN.

| | |
|----------------|---|
| Durée | 15 minutes. |
| Contenu | <p>Entretien de motivation « classique ».</p> <p>1. Présentation initiale du candidat (voir la fiche « La présentation initiale : la méthode IDEA »).</p> <p>2. Échanges entre les jurés et le candidat sur ses motivations, ses qualités, ses expériences passées, ses projets futurs, ses passions, etc.</p> |

HEC Paris
ESSEC / ESCP
2 AUTEURS DIPLOMÉS
D'HEC PARIS

EDHEC / Emylon
GEM / Audencia
TOUS LES SUJETS
DE 2017 À 2020

100
QUESTIONS
LES + FRÉQUENTES

15
FICHES
ÉCOLES

15
FICHES
MÉTIER

15
FICHES
SECTEURS
D'ACTIVITÉ

9
PLANNINGS
DE PRÉPARATION

Les 2 plus grands spécialistes des entretiens de motivation aux écoles de commerce depuis 8 ans.

- **Ouvrage destiné aux admissibles** aux concours des écoles de commerce de **Bac+2 à Bac+5**.
- **9 plannings de préparation** (selon votre profil et vos ambitions)
- **Tous les types d'entretiens** expliqués et **toutes les questions types** de l'entretien traitées.
- **100 fiches de préparation** aux entretiens de motivation.
- **Les sujets de l'EDHEC / emylon / GEM / Audencia** de 2017 à 2020.
- **Les meilleures méthodes de développement personnel** : Ikigai, le test MBTI, le test de motivation PRISM, le « questionnaire de Proust ».
- **Les 100 questions les plus fréquentes** + réponses.
- **15 fiches ÉCOLES + 15 fiches MÉTIERS + 15 fiches SECTEURS D'ACTIVITÉ**.

Arnaud SÉVIGNÉ (HEC Paris)

Notes aux entretiens :
HEC (16/20), ESCP (17/20),
EDHEC (15/20), Audencia (18/20),
NEOMA (19/20)

Admis dans toutes les écoles
du TOP 10

A escaladé 2 fois la tour Eiffel

Nombre de membres

15,000

Sur Facebook® / Instagram®



Joachim PINTO (HEC Paris)

Notes aux entretiens :
HEC (19/20), ESSEC (17/20),
ESCP (18/20)

Vainqueur du concours
d'éloquence HEC Paris
2012 & 2017

A réalisé le plus haut saut
à l'élastique du monde
(Népal - 218 m)



Nombre de vues

1,000,000

Sur Youtube®

Espace **E-LEARNING** sur monsieur-entretiens-de-motivation.com +
Rejoignez la communauté d'entraide N°1 des candidats
« Monsieur Écoles de commerce – Admissions Parallèles »
(+ de 15 000 membres sur Facebook / Instagram).



Illustrations de couverture : © Comauthor - Fotolia.com : © Millisenta - Fotolia.com

Monsieur
ÉCOLES de
COMMERCE

www.editions-ellipses.fr



9 782340 036796