

Partie

LE VERBE

LE PRÉSENT • LE PRÉTÉRIT •
LE *PRESENT PERFECT* • LE *PAST
PERFECT* • L'EXPRESSION
DU FUTUR • LES MODAUX
ET LES AUTRES FORMES •
L'IMPÉRATIF

1

Le présent simple

1 Vérités générales

It **rains** a lot in November.
Il pleut beaucoup en novembre.

Ce sont, par exemple, les lois de la nature.

2 Données factuelles

The library **opens** at ten o'clock.
La bibliothèque ouvre à 10 h.
She **works** in Paris.
Elle travaille à Paris.
I **like** coffee.
J'aime le café.

Ce sont de simples informations.

3 Événements réguliers, habituels

I **get up** at seven o'clock every day.
Je me lève à 7 h tous les jours.
She never **drinks** coffee.
Elle ne boit jamais de café.

Il y a parfois des adverbes de fréquence (often, never) ou des éléments indiquant la répétition (every day).

4 Emplois spécifiques

He **opens** the door. He **takes off** his coat.
Il ouvre la porte. Il enlève son manteau.

On donne, par exemple, des indications sur la mise en scène d'une pièce de théâtre.



Je m'entraîne

1 Mettez les verbes à la forme correcte.

.../5

1. I (wake up) at 6.30.
2. My wife (get up) at 6.45.
3. We (have) breakfast in the kitchen.
4. Our children (get up) at seven o'clock.
5. They (take) the bus every morning.

2 Remettez les mots dans l'ordre correct.

.../5

1. always / breakfast / my / drinks / for / wife / tea

.....

2. I / but / tea / coffee / prefer / sometimes / I / drink

.....

3. orange / my / like / juice / children

.....

4. cook / for / never / breakfast / eggs / we

.....

5. Sundays / often / on / eat / pancakes / we

.....

3 À partir des exercices 1 et 2, posez des questions à l'aide des éléments entre parenthèses. Plusieurs choix sont possibles.

.../4

1. (wake up / 6.30)

.....

2. (breakfast / kitchen)

.....

3. (children / walk to school)

.....

4. (pancakes / Sundays)

.....



Je me teste

- 1** Complétez les indications scéniques de cette pièce en mettant les verbes suivants à la forme appropriée.

.../5

click · hesitate · shut · sit · stare

1. (She the door.)
2. (She down.)
3. (She at him.)
4. (She her tongue.)
5. (She)

- 2** Titres de journaux. Surlignez le verbe au présent simple dans chaque titre.

.../5

- Report reveals higher air pollution levels
- Schools cancel sports
- High temperatures fuel fires
- Forest fires rage across the region
- Company plans to cut carbon emissions

- 3** Complétez la recette à l'aide des verbes suivants.

.../5

add · bring · chop · put · stir

1. I basil.
2. I salted water to the boil.
3. I the pasta into the boiling water.
4. I it every now and then.
5. I usually cheese and pepper.

2

Le présent en *be + -ing*

1 C'est une action en cours, non terminée.



It's **getting** warmer today.
Il fait plus chaud aujourd'hui.

Je mets l'accent sur le changement de temps en cours. Les températures de la journée sont en train de se réchauffer.

2 Je mets l'accent sur une situation temporaire.



I'm **working** too hard at the moment. I'm snowed under with work.
Je travaille trop en ce moment. Je suis débordé.

Expressions de temps :
 now (*maintenant*),
 at the moment (*en ce moment*),
 today (*aujourd'hui*), this week (*cette semaine*)

3 Je manifeste une certaine exaspération.



He's always **leaving** the taps dripping.
Il ne ferme jamais les robinets à fond.

Construction particulière avec **always**.
 C'est plus fort que lui. Il ne peut pas s'en empêcher et cela m'énerve.



Je m'entraîne

1 Complétez les phrases. Cochez l'explication correcte.

.../2

1. Hello. I hope you (all do) well.

Je prends des nouvelles de mes amis.

Je parle en général.

2. I hope I (not disturb) you.

Je dis cela au moment présent.

Je parle en général.

2 Petit sondage à l'heure du repas. Complétez les activités de chaque membre de cette famille en ce moment, à l'aide des verbes suivants.

.../5

do · go on · read · starve · watch

1. He (do) some painting.

2. She (watch) TV.

3. She (read).

4. Hey! What (go on)?

5. It's 12.30. I (starve)!






Je me teste

Réchauffement climatique. Situation actuelle.
Complétez les phrases à l'aide des verbes suivants.

.../3

increase · rise · vanish

	<p>1. Greenhouse gas emissions</p>
	<p>2. Temperatures</p>
	<p>3. Glaciers</p>

3

Le choix entre les 2 formes du présent

Le présent simple

1 C'est général.

It **rains** a lot in November.
Il pleut beaucoup en novembre.

2 C'est son domicile permanent.

She **lives** in Lyon.
Elle habite à Lyon.

3 C'est une tâche habituelle.

He **reads** his emails every morning.
Il lit ses e-mails tous les matins.

4 C'est son rythme habituel.

He always **gets up** early.
Il se lève toujours tôt.

Le présent en *be + -ing*

1 C'est une action en cours.

Hurry up! It's **raining**.
Dépêchez-vous ! Il pleut.

2 C'est une situation temporaire.

She's **working** from home at the moment.
Elle est en télétravail pour l'instant.

3 Cela a lieu en ce moment.

What's he **doing**?
I think he's **reading** his emails.
*Qu'est-ce qu'il fait ?
Je crois qu'il est en train de lire ses e-mails.*

4 C'est exaspérant à la longue.

He's always **leaving** the water running.
Il faut toujours qu'il laisse couler l'eau.



Je m'entraîne

1 Barrez les propositions incorrectes.

Surlignez les éléments qui vous ont permis de choisir.

.../4

- He is a sales assistant. He **works / is working** in a sports shop.
- She **is going / goes** to the gym every day.
- They **do / are doing** the shopping on Saturday mornings.
- They sometimes **eat out / are eating out**.

2 Cochez l'explication correcte.

.../4

1. He always reads at meals.
 - C'est son habitude de lire pendant les repas.*
 - Il faut toujours qu'il lise pendant les repas.*
2. He is always reading at meals.
 - C'est son habitude de lire pendant les repas.*
 - Il faut toujours qu'il lise pendant les repas.*
3. I am working from home today.
 - D'ordinaire, je ne fais pas de télétravail.*
 - Je suis tous les jours en télétravail.*
4. There's a high demand now. Prices are going up.
 - Les prix augmentent tous les mois.*
 - Les circonstances actuelles expliquent l'augmentation des prix.*



Je me teste

Avis partagés. Mettez les verbes au présent simple.

.../7

1. (you / think) the economy will get better?
Yes, I (think) so. (👍)
2. (you / think) things will change?
I (know). (👎)
3. (you / think) political debates are helpful?
No, I (think) so. (👎)
4. I (agree) with you. (👎)
Debates can help voters.

4

Le prétérit simple

1 J'évoque une situation passée.

Temperatures **were** lower last year.
Les températures étaient moins élevées l'an dernier.

C'était l'an dernier. On emploie donc le **prétérit**.



Des astuces pour retenir

Les expressions de temps sont très utiles pour repérer qu'il s'agit bien du passé.
On emploie obligatoirement le prétérit.

- yesterday (*hier*), last week (*la semaine dernière*), last month (*le mois dernier*), at that time (*à cette époque*), two weeks ago (*il y a deux semaines*).

2 Je fais un récit au passé.

It **was** a beautiful day. He **decided** to walk through the park instead of taking the bus.
C'était une journée magnifique. Il décida de passer par le parc au lieu de prendre le bus.

⚠ Attention !

Bien choisir le temps du récit sans calquer sur le français.

3 J'accentue le contraste entre la situation actuelle et passée.

I **used to** live in Paris.
Avant/À l'époque, j'habitais à Paris.

Sous-entendu : *J'ai quitté Paris. Je n'y habite plus. Cette époque de ma vie appartient au passé.*

4 Je fais part d'un souhait ou j'exprime un regret.

If only I had a new car...
Si seulement j'avais une nouvelle voiture...
I wish I could buy a new car.
J'aimerais bien pouvoir m'acheter une nouvelle voiture.

La personne aimerait bien changer de voiture. Elle regrette de ne pas pouvoir changer de voiture.



Je m'entraîne

1 Mettez les verbes au prétérit. Choisissez la traduction appropriée.

.../4

- We (return) from Greece last week.
 On est rentrés *On rentra*
- We (stay) in a nice hotel.
 On resta *On a séjourné*
- My son (go) for several interviews last week.
 Il passa *Il a passé*
- It was my daughter's birthday. We (have) a really good weekend.
 On a passé *On passait*

2 Lisez ces commentaires et mettez les verbes au prétérit. Indiquez l'appréciation probable du client.

.../15





<p>1. 😊 😐 😞</p>	<p>I (book) a room last week. Everything (be) dirty. I (go) to the front desk, but there (be) nobody. Unfortunately, my booking (be) non-refundable.</p>
<p>2. 😊 😐 😞</p>	<p>My wife and I (stay) in that hotel for a weekend in November. The owners (be) friendly and helpful. They even (upgrade) our room. Breakfast (be) included and really delicious. They (keep) our luggage until 5 p.m.</p>
<p>3. 😊 😐 😞</p>	<p>I (stay) here on a business trip for two nights. It (take) about twenty minutes to check in. The room (be) comfortable, but I (pay) too much.</p>



Je me teste

.../17

Mettez les verbes entre parenthèses au prétérit.

	<p>1. The team (win) 3-1. They (score) two goals in the first half and (dominate) the match.</p>
	<p>2. The band (launch) their tour last month. The concert (last) three hours. They (play) their early songs. They also (release) songs from their new album.</p>
	<p>3. A driver (lose) control of his car and (collide) with another car. The driver (be) not injured. The crash (happen) on the motorway. The motorway (be) closed for two hours.</p>
	<p>4. A storm (bring) heavy rain and (cause) damage yesterday. Flood warnings (be) in place last night. A river (burst) its banks. Firefighters (rescue) a resident from his inundated home.</p>